



FACULDADE
CESUSC

Muito além do diploma

Manual de Marca

Introdução





Este é um manual básico de aplicação de marca e tem como objetivo solucionar as dúvidas mais comuns na hora de usá-la. Contém as informações mínimas indispensáveis para a utilização correta no que diz respeito aos elementos, às cores e à tipologia.

Leia com atenção e use de maneira adequada.





Cores







CMYK

	C: 28 M: 100 Y: 100 K: 32
	C: 21 M: 100 Y: 100 K: 13
	C: 0 M: 0 Y: 0 K: 80
	C: 0 M: 0 Y: 0 K: 100

Pantone

	Pantone 1815 C
	Pantone 7621 C
	Pantone 425 C
	Pantone Black C

RGB

	R: 128 G: 37 B: 40
	R: 179 G: 32 B: 40
	R: 87 G: 87 B: 87
	R: 42 G: 42 B: 42

Tamanho e posicionamento

Tamanho mínimo



Área de proteção



Aplicações

Aplicação preferencial



Aplicação negativa



Aplicações

Alguns usos incorretos.



Foi alterada a proporção entre os elementos.



Foi alterada a cor da marca.



A marca foi deformada.



Aplicação positiva em fundo com pouco contraste.



FACULDADE
CESUSC

Muito além do diploma